

ОАО «Микрофинансовая Компания «Салым Финанс»

Отчет о финансовом положении

По состоянию на 31 декабря 2019 года

(Суммы в таблицах выражены в тыс.сом)


	Примечание	31 декабря 2019	31 декабря 2018
Активы			
Денежные средства и их эквиваленты	5	317,175	65,151
Обязательные резервы на счете в НБКР	6	17,000	-
Финансовые активы, оцениваемые по справедливой стоимости через прибыль или убыток	7	12,913	14,813
Средства в банках	8	151,607	87,289
Кредиты, предоставленные клиентам	9	1,889,878	1,226,970
Прочие активы	10	3,781	513
Основные средства и нематериальные активы	11	6,967	3,425
Активы в форме права пользования	12	7,069	-
Долгосрочные активы, предназначенные для продажи	13	26,855	28,225
Отложенное налоговое требование		-	626
Итого активы		2,433,245	1,427,012
Обязательства и капитал			
Обязательства			
Средства банков и других финансово-кредитных учреждений	14	1,536,462	902,862
Средства клиентов	15	367,914	-
Прочие займы	16	28,971	83,251
Выпущенные облигации	17	122,886	178,376
Обязательства по аренде	12	8,169	-
Текущее обязательство по налогу на прибыль	18	1,843	1,408
Отложенное обязательство по налогу на прибыль	18	91	-
Прочие обязательства	19	28,883	23,566
Итого обязательства		2,095,219	1,189,463
Капитал			
Уставный капитал	20	250,000	100,000
Нераспределенная прибыль		88,026	137,549
Итого капитал		338,026	237,549
Итого обязательства и капитал		2,433,245	1,427,012

Кулов М.Т.

Председатель Правления



Асыранбекова Ж.А.
Главный бухгалтер



ОАО «Микрофинансовая Компания «Салым Финанс»

Отчет о прибыли или убытке и прочем совокупном доходе
 За год, закончившийся 31 декабря 2019 года
 (Суммы в таблицах выражены в тыс.сом)

	Прим.	2019	2018
Процентные доходы	23	426,373	279,747
Процентные расходы	23	(194,246)	(130,257)
Чистый процентный доход до формирования резерва под обесценение		232,127	149,490
(Формирование)/восстановление резерва под обесценение активов, по которым начисляются проценты	24	(24,420)	(3,754)
Чистый процентный доход		207,707	145,736
Доходы/убытки от операций с иностранной валютой	25	(489)	(449)
Комиссии уплаченные	26	(6,041)	(3,221)
Прочие доходы/расходы	27	(28)	(371)
(Формирование)/восстановление резерва под обесценение прочих активов	24	(9,627)	1,189
Операционные расходы	28	(130,894)	(90,048)
Прибыль до налога на прибыль		60,628	52,836
Расходы по налогу на прибыль	18	(7,652)	(5,593)
Прибыль за год		52,976	47,243
Прочий совокупный доход		-	-
Итого совокупный доход/ (убыток)		52,976	47,243

Кулов М.Т.
 Кулов М.Т.
 Председатель Правления



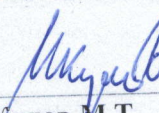
Асыранбекова Ж.А.
 Асыранбекова Ж.А.
 Главный бухгалтер




ОАО «Микрофинансовая Компания «Салым Финанс»


Отчет о движении денежных средств
За год, закончившийся 31 декабря 2019 года
(Суммы в таблицах выражены в тыс.сом)

	Прим.	2019	2018
Движение денежных средств от операционной деятельности:			
Проценты полученные		414,558	276,340
Проценты уплаченные		(195,913)	(126,236)
Вознаграждения сотрудникам		(82,846)	(52,366)
Операционные расходы		(41,456)	(40,056)
Отток денежных средств от операционной деятельности до изменения операционных активов и обязательств		94,343	57,682
<i>Изменение операционных активов и обязательств (Увеличение)/ уменьшение операционных активов:</i>			
Чистый прирост кредитов клиентам (Увеличение)/ уменьшение операционных обязательств:		(684,579)	(404,259)
Средства клиентов		364,972	-
Чистый прирост прочих активов за вычетом прочих обязательств		2,187	(9,292)
Чистый (отток)/ приток денежных средств от операционной деятельности до налогообложения		(223,077)	(355,869)
Налог на прибыль уплаченный		(7,217)	(7,340)
Чистый (отток)/ приток денежных средств от операционной деятельности		(230,294)	(363,209)
Движение денежных средств от инвестиционной деятельности			
Увеличение/(уменьшение) депозитов в коммерческих банках		(82,674)	(40,104)
Приобретение основных средств и нематериальных активов		(6,098)	(2,875)
Чистый отток денежных средств от инвестиционной деятельности		(88,772)	(42,979)
Движение денежных средств от финансовой деятельности			
Выпущенные облигации	17	50,000	54,636
Выплаты, связанные с погашением выпущенных облигаций		(103,616)	-
Выпуск акций	20	50,000	-
Кредиты и займы полученные	14	1,090,443	874,806
Выплаты по кредитам полученным	14	(507,608)	(520,578)
Выплаченные дивиденды	20	(2,499)	(10,664)
Выплаты по аренде	12	(2,750)	-
Чистый отток/приток денежных средств от финансовой деятельности		573,970	398,200
Воздействие курсовых разниц на денежные средства и их эквиваленты		4,450	6,286
Чистое увеличение денежных средств и их эквивалентов		259,354	(1,701)
Денежные средства и их эквиваленты на начало года	5	66,882	68,583
Денежные средства и их эквиваленты на конец года	5	326,236	66,882


Кулов М.Т.
Председатель Правления




Асыранбекова Ж.А.
Главный бухгалтер




ОАО «Микрофинансовая Компания «Салым Финанс»

Отчет об изменениях в собственном капитале
 За год, закончившийся 31 декабря 2019 года
 (Суммы в таблицах выражены в тыс.сом)

	Уставный капитал	Нераспределенная прибыль	Итого
Остаток на 31 декабря 2017 года	100,000	100,019	200,019
Влияние вступления в силу МСФО (IFRS) 9	-	951	951
Пересчитанный остаток на 1 января 2018 года	100,000	100,970	200,970
Дивиденды	-	(10,664)	(10,664)
Совокупная прибыль за 2018 год	-	47,243	47,243
Остаток на 31 декабря 2018 года	100,000	137,549	237,549
Эмиссия акций	150,000	(100,000)	50,000
Дивиденды	-	(2,499)	(2,499)
Совокупная прибыль за 2019 год	-	52,976	52,976
Остаток на 31 декабря 2019 года	250,000	88,026	338,026


 Кулов М.Т.
 Председатель Правления




 Асыранбекова Ж.А.
 Главный бухгалтер

