

ОАО МФК "Салым финанс"

Отчет о финансовом положении по состоянию на 30 ноября 2020 года
(в тысячах кыргызских сом)


| | 30 ноября 2020 года | 30 ноября 2019 года |
|---|---------------------|---------------------|
| Активы | | |
| Денежные средства и их эквиваленты | 475 157 | 232 378 |
| Обязательные резервы на счете в НБКР | 50 000 | 15 000 |
| Финансовые активы, оцениваемые по справедливой стоимости через прибыль или убыток | 59 374 | 14 871 |
| Средства в банках | 198 469 | 156 026 |
| Кредиты, предоставленные клиентам | 2 515 141 | 1 775 340 |
| Прочие активы | 7 698 | 3 859 |
| Основные средства и нематериальные активы | 7 066 | 5 382 |
| Активы в форме права пользования | 3 755 | - |
| Долгосрочные активы, предназначенные для продажи | 26 463 | 26 855 |
| Отложенное налоговое требование | - | 626 |
| Итого активы | 3 343 123 | 2 230 337 |
| Обязательства и капитал | | |
| Обязательства | | |
| Средства банков и других финансово-кредитных учреждений | 1 805 656 | 1 449 058 |
| Средства клиентов | 950 285 | 281 462 |
| Прочие займы | - | 29 519 |
| Выпущенные облигации | 53 455 | 122 737 |
| Обязательства по аренде | 4 961 | - |
| Текущее обязательство по налогу на прибыль | 2 824 | 1 267 |
| Отложенное обязательство по налогу на прибыль | 91 | - |
| Прочие обязательства | 33 293 | 30 009 |
| Итого обязательства | 2 850 564 | 1 914 053 |
| Капитал | | |
| Уставный капитал | 250 000 | 150 000 |
| Дополнительный капитал, внесенный физическими и юридическими лицами | 50 000 | |
| Нераспределенная прибыль | 192 559 | 166 284 |
| Итого капитал | 492 559 | 316 284 |
| Итого обязательства и капитал | 3 343 123 | 2 230 337 |

Председатель Правления

Кулов М.Т.

Главный бухгалтер

Асыранбекова Ж.А.




ОАО МФК "Салым финанс"

**Отчет о прибыли или убытке и прочем совокупном доходе
по состоянию на 30 ноября 2020 года
(в тысячах кыргызских сом)**


| | 30 ноября 2020 года | 30 ноября 2019 года |
|--|----------------------------|----------------------------|
| Процентные доходы | 577 382 | 381 227 |
| Процентные расходы | (277 676) | (172 151) |
| Чистый процентный доход до формирования резерва под обесценение | 299 706 | 209 075 |
| (Формирование)/восстановление резерва под обесценение активов, по которым начисляются проценты | (49 621) | (43 402) |
| Чистый процентный доход | 250 084 | 165 674 |
| Доходы/убытки от операций с иностранной валютой | (479) | (567) |
| Комиссии уплаченные | (4 999) | (4 243) |
| Прочие доходы/расходы | (44) | 34 |
| (Формирование)/восстановление резерва под обесценение прочих активов | 8 706 | (3 887) |
| Операционные расходы | (131 423) | (114 502) |
| Прибыль до налога на прибыль | 121 845 | 42 508 |
| Расходы по налогу на прибыль | (12 311) | (4 251) |
| Прибыль за год | 109 534 | 38 258 |
| Прочий совокупный доход | - | - |
| Итого совокупный доход/ (убыток) | 109 534 | 38 258 |

Председатель Правления



Кулов М.Т.

Главный бухгалтер



Асыранбекова Ж.А.